



Hoeflon C30e





“ DE KRAAN DIE
MEER DAN ZIJN
EIGEN GEWICHT
HEFT

NIEUW! DE COMPACTE EPOWER

Met trots presenteren wij u een volledig elektrische (lithium) pick & carry kraan. Hoeflon is klaar voor de toekomst. De C30 is een kraan van hoog niveau met een eenvoudige bediening. Deze kraan zal zich sterk bewijzen in de industriële sector. De kraan wordt volledig bedient met de afstandsbediening. Hierdoor kan de machinist zich focussen op het hijswerk.

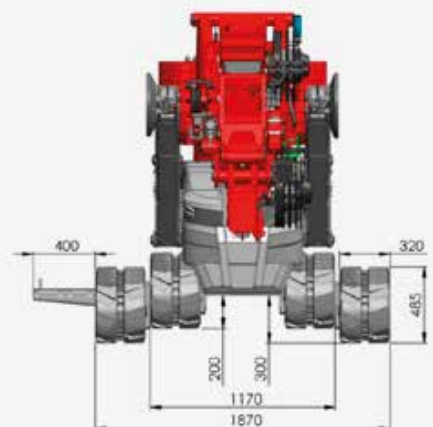
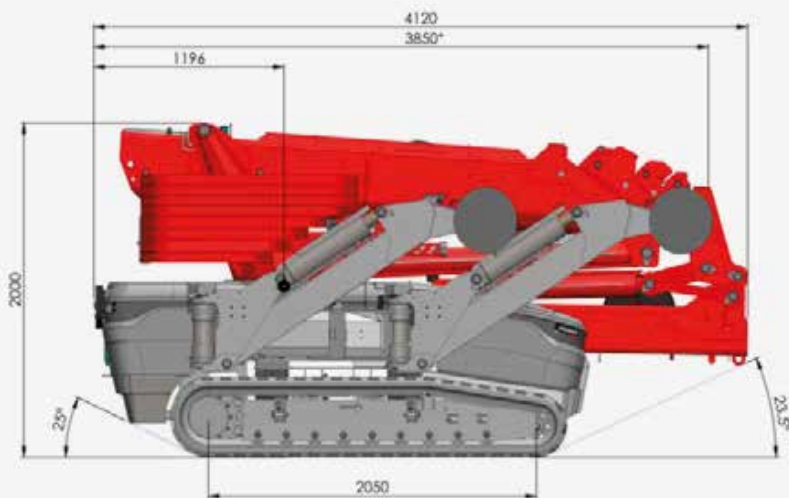
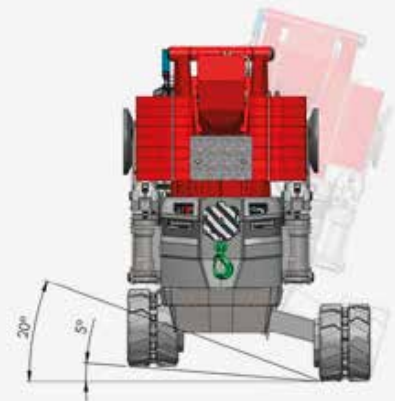
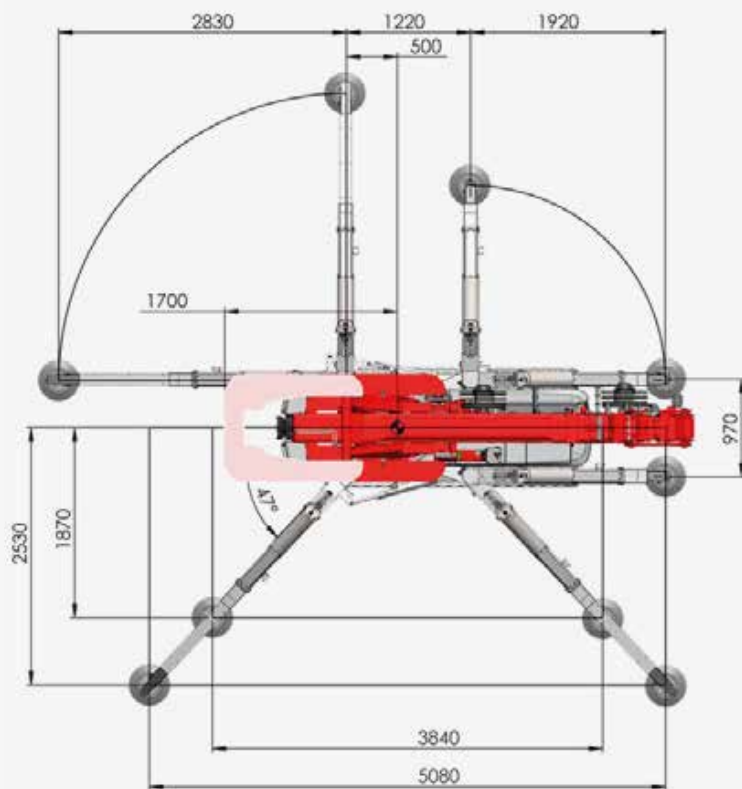


Hoeflon C30e



SPIDER CRANE C30e

De C30e is een kraan met traploze stempel mogelijkheid. Iedere stempelpoot weet zijn positie om de hijscapaciteit te bepalen. Door het lage zwaartepunt en het uitschuifbare rupsonderstel is hij in staat om op een helling te rijden. De machine heeft een grote bodem vrijheid door de schuine rupsstanden. De C30e is kort door de compacte giek. De transporthoogte blijft twee meter doordat de fly-jib in midden van de machine past.



Hoeflon C30e



STANDAARD RIJK UITGERUST



⚙️ BASIS GEGEVENS

📏	Capaciteit kraan	9000kg
↑	Hijshoogte	14,5m met fly-jib 22m
📦	Transportstand lxbxh	3,85m x 1,2m x 2m
➡	Giek vlucht	12,2m met fly-jib 20m
📦	Totaal gewicht	8700kg
📦	Uitschuifbare en afneembare ballast	2350kg
📏	Gewicht zonder ballast	6350kg (2350kg)
📏	Gewicht zonder fly-jib	7950kg (750kg)
📏	Gewicht zonder ballast, zonder fly-jib	5600kg (2350kg + 750kg)

⚙️ PICK AND CARRY ONDERSTEL


🔄	Rijsnelheid	1e versnelling: 0,75km/h 2e versnelling: 1,5km/h
🔧	Rupsen	Non marking
↔	Rups verstelling (hydraulisch)	700mm, Rupsen zijn afzonderlijk uit te sturen
📐	Hellingshoek voor en achteruit	20°
📦	Bodemdruk transportstand	0,76kg/cm ²
⌘	Bodemvrijheid	300mm
📏	Capaciteit Pick & Carry hoofdmast	2000kg
📏	Capaciteit Pick & Carry fly-jib	1000kg



⚙️ STEMPELS

✕	Stempelpoten	Traploos verstelbaar
		Traploos hydraulisch uitschuifbaar
		Knikpoten
		Automatische blokkering
📏	Positie meetsysteem	Redundant
📏	Max. stempeldruk	8900kg

Hoeflon C30e



⚙️ ELEKTRISCHE AANDRIJVING

🔋 Acculader	Lithium
	230V mono fase
	400V 3 fase
📄 Capaciteit	8 uur hijsen bij +/- 60% inschakelduur
🕒 Laadtijd	6 uur
🔌 Elektromotor	12kW
🛠️ Functioneel	Gebruiken en laden kan tegelijk
📊 Regeling	Energiebesparende regeling

KRACHTIGE VOORDELEN:

- AFNEEMBARE BALLAST
- PAST DOOR EEN DUBBELE DEUR



⚙️ ACCESSOIRES

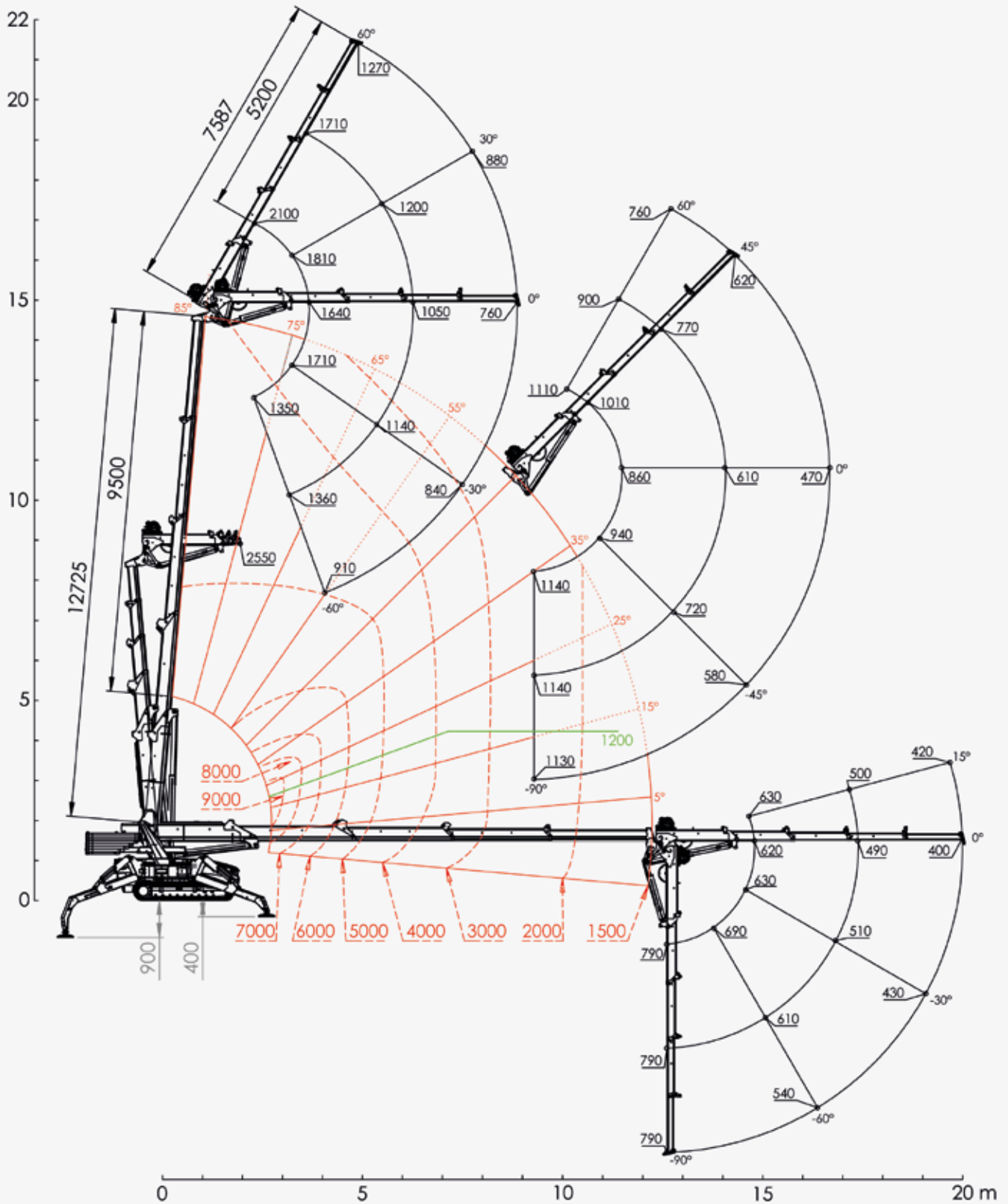
📦 Lades	2 x schuifbaar
📦 Box 1	voor afstandbediening
📦 Box 2	voor hijsmiddelen
💡 Verlichting	6 x werk lamp (LED)

Technische wijzigingen voorbehouden.



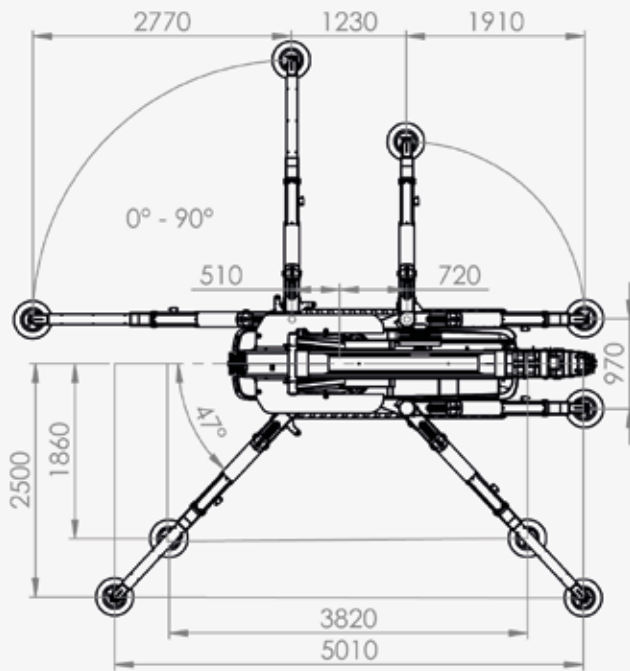


TABEL VOLLEDIG





Hoeflon C30e



🏠	Maximale last hoofdmast	9000kg
🏠	Maximale hoek hoofdmast (95° tot een hoofdmastlengte van <6,5 m)	85°
🏠	Maximale last hydraulische fly-jib:	3000kg
🏠	Maximale hoek hydraulische fly-jib:	60°
🏠	Gewicht hydraulische fly-jib	750kg
🏠	Belasting stempelpoten	8900kg
🏠	Gewicht ballast	2350kg
🏠	Windbelasting	6 Bft (40 km/h)
🏠	Gewicht machine, zonder fly-jib	7950kg

CAPACITEIT FLY-JIB MET UITGESCHOVEN BALLAST

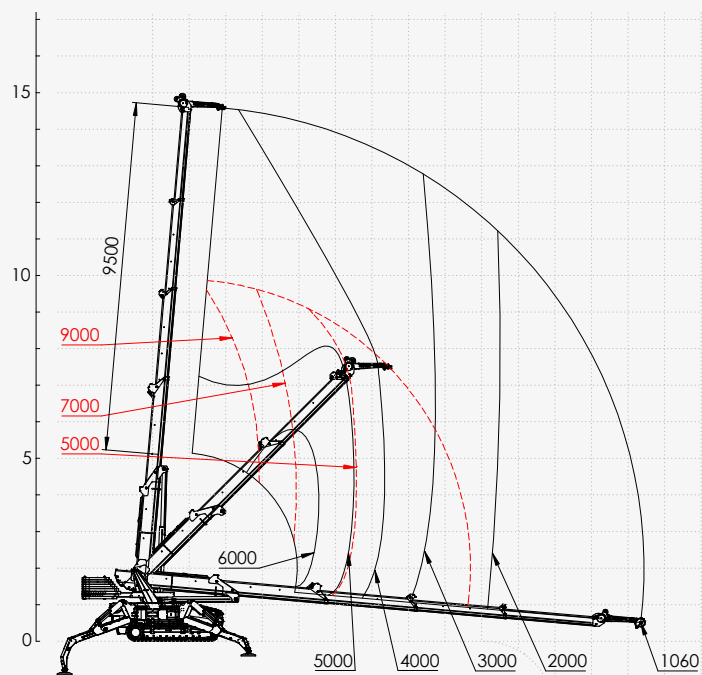
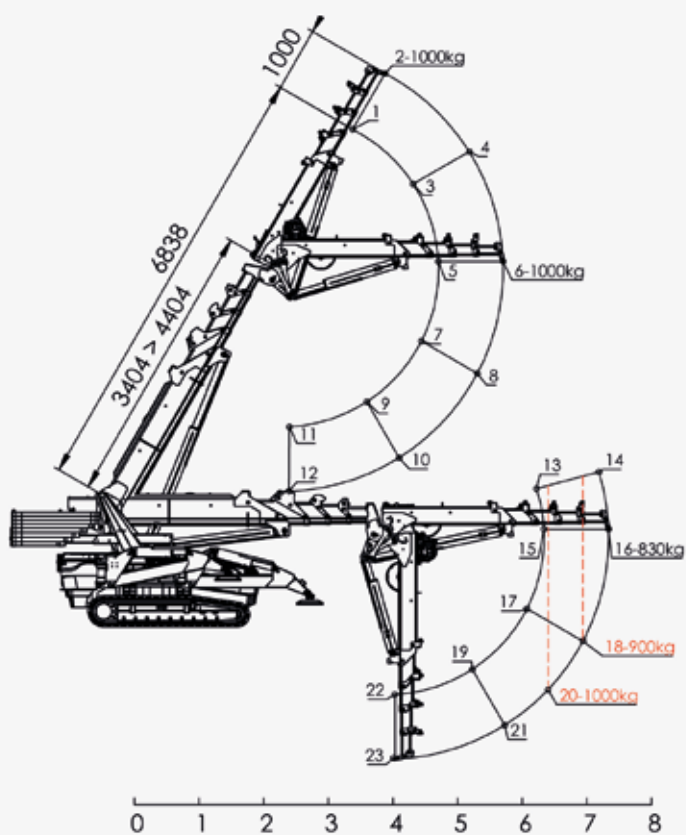
C30e lastdiagram

mast	Lengte	3,2 m			8,0 m			12,7 m		
Hoek	Fly-jib	2,4 m	5,0 m	7,6 m	2,4 m	5,0 m	7,6 m	2,4 m	5,0 m	7,6 m
85°	60°	2400	1980	1270	2400	1980	1270	2100	1710	1270
	30°	2550	1880	1120	2550	1880	1120	1810	1200	880
	0°	2550	1440	920	2550	1440	920	1640	1050	760
	-30°	2500	1340	850	2500	1340	850	1710	1140	840
	-60°	1350	1360	910	1350	1360	910	1350	1360	910
60°	60°	2400	1980	1270	2400	1980	1270	1340	1060	880
	30°	3000	1930	1120	2760	1690	1120	1100	790	610
	0°	3000	1540	980	2460	1480	980	1010	710	530
	-45°	1700	1710	1160	1700	1710	1160	1110	840	660
	-90°	1140	1140	1130	1140	1140	1130	1140	1140	1130
45°	60°	2400	1980	1270	2400	1980	1270	1110	900	760
	45°	2770	2070	1140	2640	1760	1140	1010	770	620
	0°	3000	1580	1000	2120	1330	950	860	610	470
	-45°	1700	1710	1270	1700	1650	1230	940	720	580
	-90°	1140	1140	1130	1140	1140	1130	1140	1140	1130
20°	35°	3000	1970	1120	1900	1410	1050	750	610	510
	20°	3000	1760	1080	1790	1270	930	720	570	470
	0°	3000	1610	1030	1730	1200	870	700	550	450
	-45°	1700	1710	1380	1700	1460	1120	740	620	530
	-90°	1140	1140	1130	1140	1140	1130	900	900	900
0°	15°	3000	1610	1020	1670	1210	900	630	500	420
	0°	3000	1610	1030	1630	1180	870	620	490	400
	-30°	2500	1810	1170	1690	1260	960	630	510	430
	-60°	1350	1360	1380	1350	1360	1330	690	610	540
	-90°	1140	1140	1130	1140	1140	1130	790	790	790



OPTIES VOOR MEER WERKPLEZIER

🏠 Capaciteit fly-jib	3000kg
🏠 Capaciteit lier op fly-jib	1000kg, 2000kg en 3000kg
🔋 Extra accu	+ 16,5% capaciteit
📶 Portal verbinding	Internetondersteuning
📦 Mogelijke toebehoren	Manipulator, glaszuiger

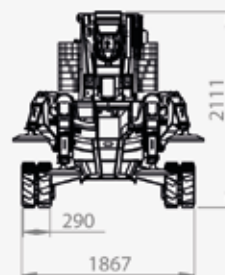
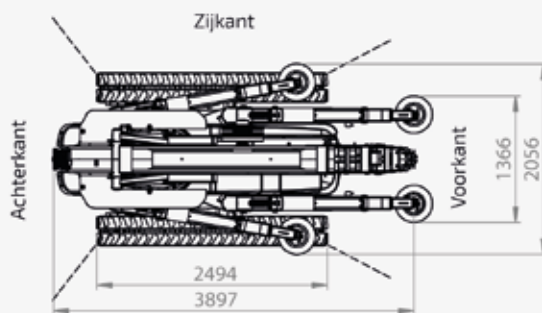


Hoeflon C30e



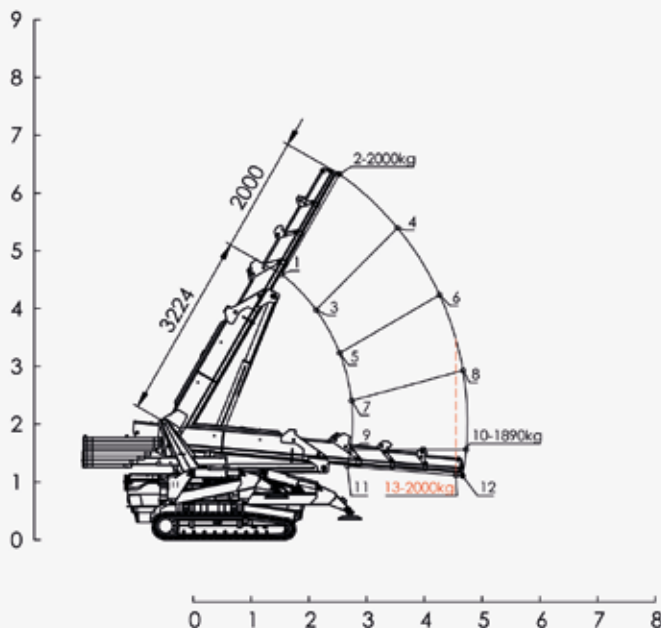


Hoeflon C30e



Het rupsonderstel zal volledig uitgeschoven zijn om het rijden met last te activeren

- Maximale capaciteit 2000 kg
- Maximale hoek 60°
- Verlenging hoofdmast 2000 mm

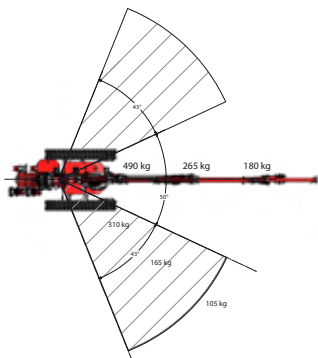



CAPACITEIT HOOFDMAST (KG)

Positie	Voor kant	Zijkant	Achterkant
1	2000	2000	1710
2	2000	2000	810
3	2000	2000	1020
4	2000	1310	460
5	2000	2000	770
6	2000	970	320
7	2000	1890	670
8	1930	830	270
9	2000	1880	670
10	1890	820	260
11	2000	1940	690
12	1930	830	270
13	2000	860	280

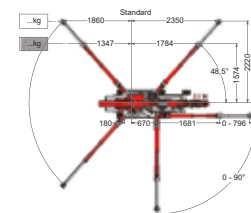
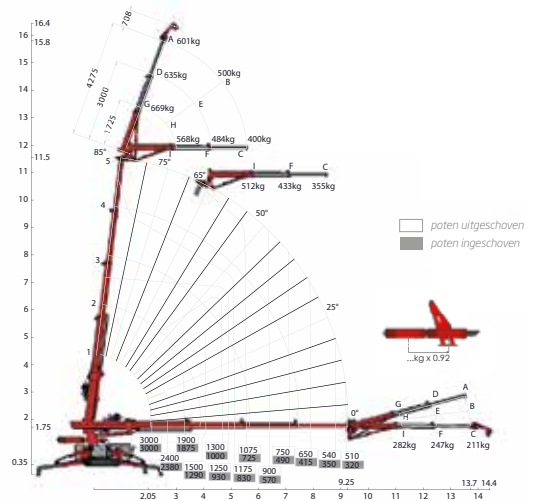
C1e

Capaciteit kraan	500 kg
Hijshoogte	5,5 mtr. met fly-jib
Transportstand lxbxh	1,7 x 0,72 x 1,40 mtr.
Gieklucht	4,5 mtr. met fly-jib
Eigen gewicht	1050 kg
Gewicht zonder ballastgewicht	750 kg (300 kg)
Rupsen	non-marking
Lierkabel max. capaciteit	500 kg



C6e

Capaciteit kraan	3000kg
Hijshoogte	15,5 mtr. met fly-jib 21 mtr.
Transportstand lxbxh	2,95 x 0,78 x 1,86
Gieklucht	9,0 mtr. met fly-jib 13,5 mtr.
Eigen gewicht	2900 kg
Gewicht zonder ballastgewicht	2300 kg (600 kg)
Gewicht zonder ballast + fly-jib	2150 kg (600 + 150 kg)
Rupsen	non-marking
Fly-jib capaciteit	900 kg
Lierkabel capaciteit	1000 kg
Lierkabel max. capaciteit	3200 kg



MEER DAN VERREIKERS

SCHEEPENS



WIJ PAKKEN HET OP



WWW.SCHEEPENS.INFO

Scheepens Verreikers • Ysselsteyn • 0478 700 575